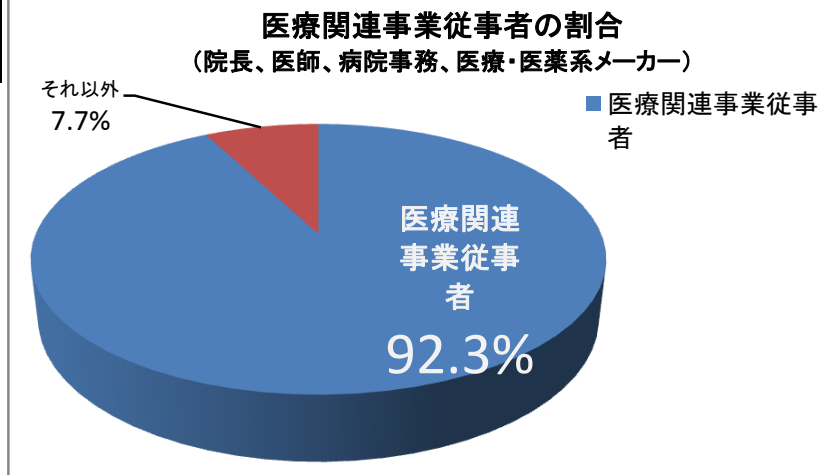


月刊『集中』 ユーザープロフィール

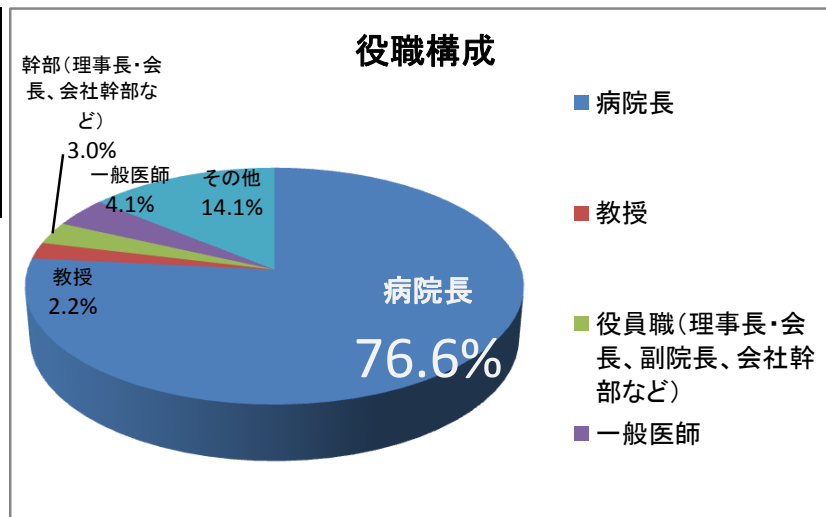
●医療関連事業従事者の割合(院長、医師、病院事務、医療・医薬系メーカー)

	%	人数
医療関連事業従事者	92.3%	15,897
それ以外	7.7%	1,322



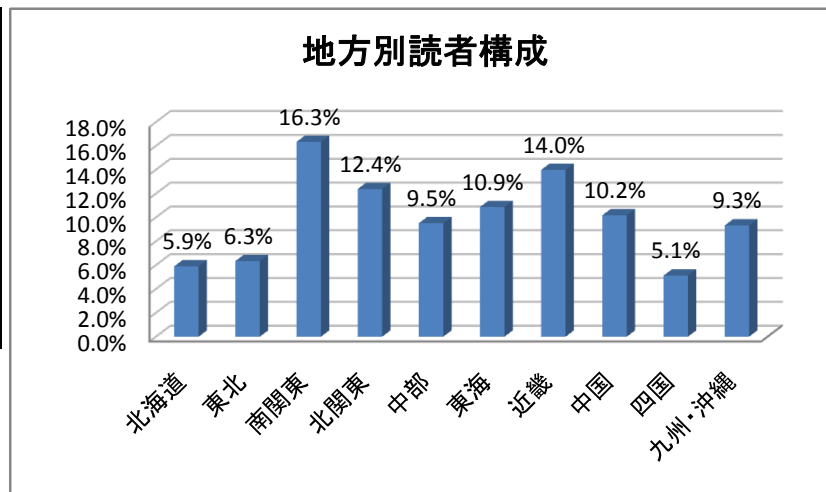
●役職構成

	%	人数
病院長	76.6%	13,185
教授	2.2%	387
役員職(理事長・会長、副院長、会社幹部など)	3.0%	524
一般医師	4.1%	703
その他	14.1%	2,420



●地方別読者構成

	%	人数
北海道	5.9%	1,016
東北	6.3%	1,092
南関東	16.3%	2,814
北関東	12.4%	2,133
中部	9.5%	1,639
東海	10.9%	1,873
近畿	14.0%	2,410
中国	10.2%	1,754
四国	5.1%	882
九州・沖縄	9.3%	1,606



※データは月刊『集中』10月号の発送件数(17,219件)より算出